

Бухгалтерский баланс
на 31 декабря 20 14 г.

Организация ОАО "ЦМТ" по ОКПО
Идентификационный номер налогоплательщика _____ ИНН
Вид экономической деятельности _____ по ОКВЭД
Организационно-правовая форма / форма собственности _____ по ОКОПФ/ОКФС
Единица измерения: тыс. руб. _____ по ОКЕИ
Местонахождение (адрес) г.Москва Краснопресненская наб д 12

Дата (число, месяц, год)

Коды		
0710001		
31	12	2014
4794439		
7703034574		
70.20.2		
47		42
384(385)		

Пояснения ¹	Наименование показателя ²	Код	На <u>31 декабря</u> 20 <u>14</u> г. ³	На 31 декабря 20 <u>13</u> г. ⁴	На 31 декабря 20 <u>12</u> г. ⁵
	АКТИВ				
	I. ВНЕОБОРОТНЫЕ АКТИВЫ				
	Нематериальные активы	1110	657	627	753
	Результаты исследований и разработок	1120	-	-	-
	Основные средства	1130	6 777 324	6 952 066	7 112 397
	Незавершенное строительство	11305	79 966	87 594	231 832
	Доходные вложения в материальные ценности	1140	260 448	263 835	267 221
	Финансовые вложения	1150	508 737	508 737	1 890 415
	Отложенные налоговые активы	1160	103 298	106 140	106 002
	Прочие внеоборотные активы	1170	-	-	-
	Итого по разделу I	1100	7 730 430	7 918 999	9 608 620
	II. ОБОРОТНЫЕ АКТИВЫ				
	Запасы	1210	154 056	126 636	111 383
	Налог на добавленную стоимость по приобретенным ценностям	1220	2 266	6 670	1 062
	Дебиторская задолженность	1230	391 872	662 594	492 817
	Финансовые вложения (за исключением денежных эквивалентов)	1240	25 858	35 235	46 528
	Денежные средства и денежные эквиваленты	1250	6 726 643	4 101 736	2 512 757
	Прочие оборотные активы	1260	1 969 367	2 040 387	1 028 025
	Итого по разделу II	1200	9 270 062	6 973 258	4 192 572
	БАЛАНС	1600	17 000 492	14 892 257	13 801 192

Отчет о финансовых результатах
за январь-декабрь 2014 г.


Организация ОАО "Центр международной торговли" по ОКПО
Идентификационный номер налогоплательщика _____ ИНН
Вид экономической деятельности _____ по ОКВЭД
Организационно-правовая форма / форма собственности _____ по ОКОПФ/ОКФС
Единица измерения: тыс. руб. (млн. руб.-) _____ по ОКЕИ

Коды		
0710002		
31	12	2014
4794439		
7703034574/774850001		
70.20.2		
47		42
384		

Пояснения ¹	Наименование показателя ²	За январь-декабрь	
		2014 г. ³	2013 г. ⁴
	Выручка ⁵	6 044 619	6 100 630
	Себестоимость продаж	(1 656 010)	(1 679 788)
	Валовая прибыль (убыток)	4 388 609	4 420 842
	Коммерческие расходы	(608 765)	(574 624)
	Управленческие расходы	(2 264 190)	(2 074 009)
	Прибыль (убыток) от продаж	1 515 654	1 772 209
	Доходы от участия в других организациях	3 141	2 871
	Проценты к получению	179 268	189 640
	Прочие доходы	6 086 102	865 346
	Прочие расходы	(4 345 750)	(748 705)
	Прибыль (убыток) до налогообложения	3 438 415	2 081 361
(Текущий налог на прибыль	(728 545)	(441 756)
	в т. ч. постоянные налоговые обязательства (активы)	52 698	31 838
	Изменение отложенных налоговых обязательств	(12 072)	(7 285)
	Изменение отложенных налоговых активов	(2 842)	137
	Прочее	3 013	(6 089)
	Чистая прибыль (убыток)	2 697 969	1 626 368

Пояснения ¹	Наименование показателя ²	За 12 месяцев			За 12 месяцев		
		20	14	г. ³	20	13	г. ⁴
	СПРАВОЧНО						
	Результат от переоценки внеоборотных активов, не включаемый в чистую прибыль (убыток) периода		-			-	
	Результат от прочих операций, не включаемый в чистую прибыль (убыток) периода		-			-	
	Совокупный финансовый результат периода⁵		2 697 969			1 626 368	
	Базовая прибыль (убыток) на акцию		-			-	
	Разводненная прибыль (убыток) на акцию		-			-	

Руководитель

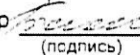


(подпись)

Саламатов Б.Ю.

(расшифровка подписи)

Главный бухгалтер



(подпись)

Богословская В.Л.

(расшифровка подписи)

« 25 » февраля 20 15 г.



Примечания

1. Указывается номер соответствующего пояснения к бухгалтерскому балансу и отчету о прибылях и убытках.

2 В соответствии с Положением по бухгалтерскому учету «Бухгалтерская отчетность организации» ПБУ 4/99, утвержденным приказом Министерства финансов Российской Федерации от 6 июля 1999 г. № 43н (по заключению Министерства юстиции Российской Федерации № 641

3. Указывается отчетный период.

4. Указывается период предыдущего года, аналогичный отчетному периоду.

5. Выручка отражается за минусом налога на добавленную стоимость, акцизов.

6. Совокупный финансовый результат периода определяется как сумма строк «Чистая прибыль (убыток)», «Результат от переоценки внеоборотных активов, не включаемый в чистую прибыль (убыток) периода» и «Результат от прочих операций, не включаемый в чистую при

Наименование показателя	Уставный капитал	Собственные акции, выкупленные у акционеров	Добавочный капитал	Резервный капитал	Нераспределенная прибыль (непокрытый убыток)	Итого
Уменьшение капитала - всего:	(-)	(-)	(79)	(-)	(649 353)	(649 432)
в том числе:						
Убыток	x	x	x	x	(-)	(-)
переоценка имущества	x	x	(-)	x	(-)	(-)
расходы, относящиеся непосредственно на уменьшение капитала	x	x	(-)	x	(-)	(-)
уменьшение номинальной стоимости акций	(-)	(-)	(79)	x	(312 525)	(312 604)
уменьшение количества акций	(-)	(-)	(-)	x	(-)	(-)
реорганизация юридического лица	(-)	(-)	(-)	x	(-)	(-)
дивиденды	(-)	(-)	(-)	(-)	(-)	(-)
Изменение добавочного капитала	x	x	x	x	(-)	(-)
Изменение резервного капитала	x	x	(-)	x	(336 828)	(336 828)
Величина капитала на 13 г. ²	1 245 000	(-)	1 558 338	186 750	10 346 417	13 336 505
За 20 14 г. ³						
Увеличение капитала - всего:	-	-	-	-	2 697 969	2 697 969
в том числе:						
чистая прибыль	x	x	x	x	2 697 969	2 697 969
переоценка имущества	x	x	(-)	x	(-)	(-)
доходы, относящиеся непосредственно на увеличение капитала	x	x	(-)	x	(-)	(-)
дополнительный выпуск акций	(-)	(-)	(-)	x	(-)	(-)
увеличение номинальной стоимости акций	(-)	(-)	(-)	x	(-)	(-)
реорганизация юридического лица	(-)	(-)	(-)	x	(-)	(-)
Уменьшение капитала - всего:	(-)	(-)	(140)	(-)	(528 409)	(528 549)
в том числе:						
Убыток	x	x	x	x	(-)	(-)
переоценка имущества	x	x	(-)	x	(-)	(-)
расходы, относящиеся непосредственно на уменьшение капитала	x	x	(140)	x	(121 817)	(121 957)
уменьшение номинальной стоимости акций	(-)	(-)	(-)	x	(-)	(-)
уменьшение количества акций	(-)	(-)	(-)	x	(-)	(-)
реорганизация юридического лица	(-)	(-)	(-)	x	(-)	(-)
дивиденды	x	x	x	x	(-)	(-)
Изменение добавочного капитала	x	x	x	x	(406 592)	(406 592)
Изменение резервного капитала	x	x	(-)	x	(-)	(-)
Величина капитала на 14 г. ³	1 245 000	(-)	1 558 198	186 750	12 515 977	15 505 925

2. Корректировки в связи с изменением учетной политики и исправлением ошибок


Наименование показателя	На 31 декабря 20 12 г. ¹	Изменения капитала за 20 13 г. ²		На 31 декабря 20 13 г. ²
		за счет чистой прибыли (убытка)	за счет иных факторов	
Капитал - всего				
До корректировок	12 359 569	-	-	13 336 505
корректировка в связи с: изменением учетной политики	-	-	-	-
исправлением ошибок	-	-	-	-
после корректировок	-	-	-	-
в том числе:				
нераспределенная прибыль (непокрытый убыток):				
До корректировок	-	-	-	-
корректировка в связи с: изменением учетной политики	-	-	-	-
исправлением ошибок	-	-	-	-
после корректировок	-	-	-	-
Другие статьи капитала, по которым осуществлены корректировки: (по статьям)				
до корректировок	-	-	-	-
корректировка в связи с: изменением учетной политики	-	-	-	-
исправлением ошибок	-	-	-	-
после корректировок	-	-	-	-

3. Чистые активы

Наименование показателя	На 31 декабря 20 14 г. ³	На 31 декабря 20 13 г. ²	На 31 декабря 20 12 г. ¹
Чистые активы	15 505 925	13 336 505	12 359 569

Руководитель *[Подпись]*
(подпись)

" 25 " февраля 20 15 г.



Главный бухгалтер *[Подпись]*
(подпись) (расшифровка подписи)

Примечания
 1. Указывается год, предшествующий предьдущему.
 2. Указывается предьдущий год.
 3. Указывается отчетный год.

**Отчет о движении денежных средств
за Январь - Декабрь 2014 г.**

Организация Открытое акционерное общество "Центр Международной Торговли"
 Идентификационный номер налогоплательщика _____
 Код экономической деятельности _____
 Организационно-правовая форма / форма собственности _____
 Единица измерения: _____ в тыс. рублей

Дата (число, месяц, год) _____
 Форма по ОКУД _____
 по ОКПО _____
 ИНН _____
 по ОКВЭД _____
 по ОКОПФ / ОКФС _____
 по ОКЕИ _____

Коды		
0710004		
31	12	2014
04794439		
7703034574		
70.20.2		
47		42
384		

Наименование показателя	Код	За Январь - Декабрь 2014 г.	За Январь - Декабрь 2013 г.
Денежные потоки от текущих операций			
Поступления - всего	4110	5 909 760	6 270 661
в том числе:			
от продажи продукции, товаров, работ и услуг	4111	5 851 080	6 206 808
арендных платежей, лицензионных платежей, роялти, комиссионных и иных аналогичных платежей	4112	-	-
от перепродажи финансовых вложений	4113	-	-
	4114	-	-
прочие поступления	4119	58 680	63 853
Платежи - всего	4120	(5 043 568)	(4 896 268)
в том числе:			
поставщикам (подрядчикам) за сырье, материалы, работы, услуги	4121	(1 726 559)	(1 720 614)
в связи с оплатой труда работников	4122	(1 942 401)	(1 960 771)
процентов по долговым обязательствам	4123	-	-
налога на прибыль организаций	4124	(467 070)	(493 782)
прочие налоги	4125	(708 116)	(605 673)
прочие платежи	4129	(199 422)	(115 428)
Сальдо денежных потоков от текущих операций	4100	866 192	1 374 393
Денежные потоки от инвестиционных операций			
Поступления - всего	4210	406 196	2 541 493
в том числе:			
от продажи внеоборотных активов (кроме финансовых вложений)	4211	-	-
от продажи акций других организаций (долей участия)	4212	-	-
от возврата предоставленных займов, от продажи долговых ценных бумаг (прав требования денежных средств к другим лицам)	4213	265 576	2 365 074
дивидендов, процентов по долговым финансовым вложениям и аналогичных поступлений от долевого участия в других организациях	4214	140 620	176 419
	4215	-	-
прочие поступления	4219	-	-
Платежи - всего	4220	(221 209)	(2 193 215)
в том числе:			
в связи с приобретением, созданием, модернизацией, реконструкцией и подготовкой к использованию внеоборотных активов	4221	(32 209)	(62 340)
в связи с приобретением акций других организаций (долей участия)	4222	-	(46 488)
в связи с приобретением долговых ценных бумаг (прав требования денежных средств к другим лицам), предоставление займов другим лицам	4223	(189 000)	(2 084 387)
процентов по долговым обязательствам, включаемым в стоимость инвестиционного актива	4224	-	-
	4225	-	-
прочие платежи	4229	-	-
Сальдо денежных потоков от инвестиционных операций	4200	184 987	348 278

Наименование показателя	Код	За Январь - Декабрь 2014 г.	За Январь - Декабрь 2013 г.
Денежные потоки от финансовых операций			
Поступления - всего	4310	-	-
в том числе:			
получение кредитов и займов	4311	-	-
денежных вкладов собственников (участников)	4312	-	-
от выпуска акций, увеличения долей участия	4313	-	-
от выпуска облигаций, векселей и других долговых ценных бумаг и др.	4314	-	-
	4315	-	-
прочие поступления	4319	-	-
Платежи - всего	4320	(397 441)	(313 506)
в том числе:			
собственникам (участникам) в связи с выкупом у них акций (долей участия) организации или их выходом из состава участников	4321	-	-
на уплату дивидендов и иных платежей по распределению прибыли в пользу собственников (участников)	4322	(397 441)	(313 506)
в связи с погашением (выкупом) векселей и других долговых ценных бумаг, возврат кредитов и займов	4323	-	-
	4324	-	-
прочие платежи	4329	-	-
Сальдо денежных потоков от финансовых операций	4300	(397 441)	(313 506)
Сальдо денежных потоков за отчетный период	4400	653 738	1 409 165
Остаток денежных средств и денежных эквивалентов на начало отчетного периода	4450	4 101 736	2 512 757
Остаток денежных средств и денежных эквивалентов на конец отчетного периода	4500	6 726 643	4 101 736
Величина влияния изменений курса иностранной валюты по отношению к рублю	4490	1 971 169	179 814

Генеральный директор

(подпись)

Саламатов Владимир
Юрьевич

(расшифровка подписи)

25 февраля 2014 г.

**Пояснения к бухгалтерскому балансу
и отчету о финансовых результатах (тыс. руб)**

1. Нематериальные активы и расходы на научно-исследовательские, опытно-конструкторские и технологические работы (НИОКР)
1.1. Наличие и движение нематериальных активов

Форма 0710005 с.1

Наименование показателя	Код	Период	Изменения за период						На конец периода			
			На начало года		Поступило	Выбыло		Убыток от обесценения	Переоценка			
			первоначальная стоимость	накопленная амортизация и убытки от обесценения		первоначальная стоимость	накопленная амортизация и убытки от обесценения		Первоначальная стоимость	Накопленная амортизация	первоначальная стоимость	накопленная амортизация и убытки от обесценения
Нематериальные активы - всего	5100 5110	за 2014 г. за 2013 г.	774 1 185	(148) (432)	211 162	(40) (572)	40 572	(180) (288)	- -	- -	945 774	(288) (148)
в том числе:												
товарный знак, рекламный фильм	5101	за 2014 г. за 2013 г.	374 785	(148) (432)	211 162	(40) (572)	40 572	(180) (288)	- -	- -	545 374	(288) (148)
право владения землей	5102	за 2014 г.	400	-	-	-	-	-	-	-	400	-
	5112	за 2013 г.	400	-	-	-	-	-	-	-	400	-

1.2. Первоначальная стоимость нематериальных активов, созданных самой организацией

Наименование показателя	Код		На 31 декабря 2014 г.	На 31 декабря 2013 г.	На 31 декабря 2012 г.
	5120	5121	-	-	-
Всего					
в том числе:					
			-	-	-

1.3. Нематериальные активы с полностью погашенной стоимостью

Наименование показателя	Код	На 31 декабря 2014 г.	На 31 декабря 2013 г.	На 31 декабря 2012 г.
Всего	5130	95	95	30
в том числе: свидетельство на товарный знак	5131	95	95	30

1.4. Наличие и движение результатов НИОКР

Наименование показателя	Код	Период	На начало года		Поступило	Изменения за период		На конец периода	
			первоначальная стоимость	часть стоимости, списанной на расходы		первоначальная стоимость	часть стоимости, списанной на расходы за период	первоначальная стоимость	часть стоимости, списанной на расходы
НИОКР - всего	5140	за 2014 г.	-	-	-	-	-	-	-
	5150	за 2013 г.	-	-	-	-	-	-	-
в том числе:	5141	за 2014 г.	-	-	-	-	-	-	-
	5151	за 2013 г.	-	-	-	-	-	-	-

1.5. Незаконченные и неоформленные НИОКР и незаконченные операции по приобретению нематериальных активов

Наименование показателя	Код	Период	На начало года	Изменения за период			На конец периода
				затраты за период	списано затрат как не давших положительного результата	принято к учету в качестве нематериальных активов или НИОКР	
Затраты по незаконченным исследованиям и разработкам - всего	5160	за 2014 г.	-	-	-	-	
	5170	за 2013 г.	-	-	-	-	
в том числе:	5161	за 2014 г.	-	-	-	-	
	5171	за 2013 г.	-	-	-	-	
незаконченные операции по приобретению нематериальных активов - всего	5180	за 2014 г.	-	-	-	-	
	5190	за 2013 г.	-	-	-	-	
в том числе:	5181	за 2014 г.	-	-	-	-	
	5191	за 2013 г.	-	-	-	-	

2. Основные средства

2.1. Наличие и движение основных средств

Наименование показателя	Код	Период	На начало года		Изменения за период						На конец периода	
			первоначальная стоимость	накопленная амортизация	Поступило	Выбыло объектов		начислено амортизации	Переоценка		первоначальная стоимость	накопленная амортизация
						первоначальная стоимость	накопленная амортизация		Первоначальная стоимость	Накопленная амортизация		
Основные средства (без учета доходных вложений в материальные ценности) - всего	5200	за 2014 г.	10 584 648	3 632 582	294 753	31 698	30 627	468 424	-	-	10 847 703	4 070 379
	5210	за 2013 г.	10 302 531	3 190 135	321 467	39 350	31 603	474 050	-	-	10 584 648	3 632 582
в том числе:												
здания	5201	за 2014 г.	6 596 855	1 083 494	11 453	140	-	100 246	-	-	6 608 168	1 183 740
	5211	за 2013 г.	6 470 307	984 464	126 627	79	-	99 030	-	-	6 596 855	1 083 494
сооружения	5202	за 2014 г.	178 846	76 548	26 694	217	217	14 318	-	-	205 323	90 649
	5212	за 2013 г.	176 057	65 961	2 789	-	-	10 587	-	-	178 846	76 548
машины и оборудование	5203	за 2014 г.	3 295 669	2 156 564	240 017	24 158	23 448	305 497	-	-	3 511 528	2 438 613
	5213	за 2013 г.	3 152 098	1 864 186	167 710	24 139	19 862	312 240	-	-	3 295 669	2 156 564
транспортные средства	5204	за 2014 г.	43 380	16 875	7 505	3 441	3 265	7 802	-	-	47 444	21 412
	5214	за 2013 г.	44 591	16 025	8 299	9 510	6 151	7 001	-	-	43 380	16 875
производственный и хозяйственный инвентарь	5205	за 2014 г.	379 771	293 238	8 688	3 742	3 697	38 434	-	-	384 717	327 975
	5215	за 2013 г.	374 428	253 537	9 007	3 664	3 632	43 333	-	-	379 771	293 238
многолетние насаждения	5206	за 2014 г.	15	-	396	-	-	11	-	-	411	11
	5216	за 2013 г.	15	-	-	-	-	-	-	-	15	-
другие виды основных средств	5207	за 2014 г.	20 559	5 863	-	-	-	2 116	-	-	20 559	7 979
	5217	за 2013 г.	16 995	5 962	5 522	1 958	1 958	1 859	-	-	20 559	5 863
земельные участки	5208	за 2014 г.	69 553	-	-	-	-	-	-	-	69 553	-
	5218	за 2013 г.	68 040	-	1 513	-	-	-	-	-	69 553	-
Учтено в составе доходных вложений в материальные ценности - всего	5220	за 2014 г.	268 914	5 079	-	-	-	3 386	-	-	268 914	8 465
	5230	за 2013 г.	268 914	1 693	-	-	-	3 386	-	-	268 914	5 079
в том числе:												
квартиры для сдачи в аренду	5221	за 2014 г.	268 914	5 079	-	-	-	3 386	-	-	268 914	8 465
	5231	за 2013 г.	268 914	1 693	-	-	-	3 386	-	-	268 914	5 079

2.2. Незавершенные капитальные вложения

Наименование показателя	Код	Период	На начало года	Изменения за период			На конец периода
				затраты за период	слисано	принято к учету в качестве основных средств или увеличена стоимость	
Незавершенное строительство и незаконченные операции по приобретению, модернизации и т.п. основных средств - всего	5240	за 2014 г.	85 495	289 464	(29)	(294 964)	79 966
	5250	за 2013 г.	231 830	253 414	-	(399 749)	85 495
в том числе: строительство	5241	за 2014 г.	-	-	-	-	-
	5251	за 2013 г.	213 287	-	-	(213 287)	-
приобретение основных средств	5242	за 2014 г.	85 495	288 541	-	(294 753)	79 283
	5252	за 2013 г.	18 543	253 414	-	(186 462)	85 495
приобретение НМА	5243	за 2014 г.	-	923	(29)	(211)	683
	5253	за 2013 г.	-	-	-	-	-

2.3. Изменение стоимости основных средств в результате достройки, дооборудования, реконструкции и частичной ликвидации

Наименование показателя	Код	за 2014 г.	за 2013 г.
Увеличение стоимости объектов основных средств в результате достройки, дооборудования, реконструкции - всего	5260	55 843	108 632
в том числе:			
Уменьшение стоимости объектов основных средств в результате частичной ликвидации - всего:	5270	-	-
в том числе:			
	5271	-	-

2.4. Иное использование основных средств

Наименование показателя	Код	На 31 декабря 2014 г.	На 31 декабря 2013 г.	На 31 декабря 2012 г.
Переданные в аренду основные средства, числящиеся на балансе	5280	41 581	39 175	39 857
Переданные в аренду основные средства, числящиеся за балансом	5281	-	-	-
Полученные в аренду основные средства, числящиеся на балансе	5282	-	-	-
Полученные в аренду основные средства, числящиеся за балансом	5283	3 234	1 906	1 881
Объекты недвижимости, принятые в эксплуатацию и фактически используемые, находящиеся в процессе государственной регистрации	5284	-	-	-
Основные средства, переведенные на консервацию	5285	-	-	-
Иное использование основных средств (залог и др.)	5286	-	-	-
	5287	-	-	-

3. Финансовые вложения
3.1. Наличие и движение финансовых вложений

Наименование показателя	Код	Период	На начало года		Изменения за период				На конец периода		
			первоначальная стоимость	накопленная корректировка	Поступило	выбыло (погашено)		начисление процентов (включая доведение первоначальной стоимости до номинальной)	Текущей рыночной стоимости (убытков от обесценения)	первоначальная стоимость	накопленная корректировка
						первоначальная стоимость	накопленная корректировка				
Долгосрочные - всего	5301	за 2014 г.	508 737	-	-	-	-	-	-	508 737	-
	5311	за 2013 г.	1 890 415	-	442 322	(1 824 000)	-	-	-	508 737	-
в том числе:											
вклады в уставный капитал	5302	за 2014 г.	66 415	-	-	-	-	-	-	66 415	-
	5312	за 2013 г.	66 415	-	-	-	-	-	-	66 415	-
предоставленные займы	5303	за 2014 г.	-	-	-	-	-	-	-	-	-
	5313	за 2013 г.	1 824 000	-	-	(1 824 000)	-	-	-	-	-
акции других организаций	5304	за 2014 г.	442 322	-	-	-	-	-	-	442 322	-
	5314	за 2013 г.	-	-	442 322	-	-	-	-	442 322	-
Краткосрочные - всего	5305	за 2014 г.	35 235	-	-	(9 377)	-	-	-	25 858	-
	5315	за 2013 г.	46 528	-	126	(11 419)	-	-	-	35 235	-
в том числе:											
ценные бумаги других организаций	5306	за 2014 г.	6 289	-	-	(6 289)	-	-	-	-	-
	5316	за 2013 г.	13 219	-	126	(7 056)	-	-	-	6 289	-
прочие (доверительное управление)	5307	за 2014 г.	28 946	-	-	(3 088)	-	-	-	25 858	-
	5317	за 2013 г.	33 309	-	-	(4 363)	-	-	-	28 946	-
Финансовых вложений - Итого	5300	за 2014 г.	543 972	-	442 448	(9 377)	-	-	-	534 595	-
	5310	за 2013 г.	1 936 943	-	442 448	(1 835 419)	-	-	-	543 972	-

3.2. Иное использование финансовых вложений

Наименование показателя	Код	На 31 декабря 2014 г.	На 31 декабря 2013 г.	На 31 декабря 2012 г.
Финансовые вложения, находящиеся в залоге - всего	5320	-	-	-
в том числе:				
	5321	-	-	-
Финансовые вложения, переданные третьим лицам (кроме продажи) - всего	5325	-	-	-
в том числе:				
	5326	-	-	-
	5329	-	-	-
Иное использование финансовых вложений				

4.2. Запасы в залоге

Наименование показателя	Код	На 31 декабря 2014 г.	На 31 декабря 2013 г.	На 31 декабря 2012 г.
Запасы, не оплаченные на отчетную дату - всего	5440	-	-	-
в том числе:				
5441	5441	-	-	-
Запасы, находящиеся в залоге по договору - всего	5445	-	-	-
в том числе:				
5446	5446	-	-	-

	5587	за 2013 г.	-	-	-	-	-	-	-	-	-	-
Итого	5550	за 2014 г.	1 316 175	9 475 586	1 931 104	(11 480 953)	-	-	X	-	-	1 241 912
	5570	за 2013 г.	1 219 619	21 327 228	927 667	(22 153 339)	(5 000)	X				1 316 175

5.4. Просроченная кредиторская задолженность

Наименование показателя	Код	На 31 декабря 2014 г.	На 31 декабря 2013 г.	На 31 декабря 2012 г.
Всего	5590	-	-	-
в том числе:				
расчеты с поставщиками и подрядчиками	5591	-	-	-
расчеты с покупателями и заказчиками	5592	-	-	-
	5593	-	-	-

6. Затраты на производство

Наименование показателя	Код	за 2014 г.	за 2013 г.
Материальные затраты	5610	606 617	562 014
Расходы на оплату труда	5620	1 897 337	1 914 734
Отчисления на социальные нужды	5630	431 069	417 610
Амортизация	5640	470 965	477 608
Прочие затраты	5650	1 122 977	956 455
Итого по элементам	5660	4 528 965	4 328 421
Изменение остатков (прирост [-]): незавершенного производства, готовой продукции и др.	5670	-	-
Изменение остатков (уменьшение [+]): незавершенного производства, готовой продукции и др.	5680	-	-
Итого расходы по обычным видам деятельности	5600	4 528 965	4 328 421

7. Оценочные обязательства

Наименование показателя	Код	Остаток на начало года	Признано	Погашено	Списано как избыточная сумма	Остаток на конец периода
Оценочные обязательства - всего	5700	67 310	171 872	(171 854)	-	67 328
в том числе:						
обязательства по отпускам	5701	67 310	171 872	(171 854)	-	67 328

8. Обеспечения обязательств

Наименование показателя	Код	На 31 декабря 2014 г.	На 31 декабря 2013 г.	На 31 декабря 2012 г.
Полученные - всего	5800	-	-	1 426 000
в том числе:				
акции	5801	-	-	1 426 000
Выданные - всего	5810	-	-	-
в том числе:				
	5811	-	-	-

9. Государственная помощь

Наименование показателя	Код	за 2014 г.		за 2013 г.	
		На начало года	Получено за год	Возвращено за год	На конец года
Получено бюджетных средств - всего	5900	-	-	-	-
в том числе:					
на текущие расходы	5901	-	-	-	-
на вложения во внеоборотные активы	5905	-	-	-	-
Бюджетные кредиты - всего					
за 2014 г.	5910	-	-	-	-
за 2013 г.	5920	-	-	-	-
в том числе:					
за 2014 г.	5911	-	-	-	-
за 2013 г.	5921	-	-	-	-



Генеральный директор

[Handwritten signature]
 В.Ю.Саламатов
 Главный бухгалтер В.Л.Богословская

АУДИТОРСКОЕ ЗАКЛЮЧЕНИЕ

Адресат: Открытое акционерное общество «Центр международной торговли»

Аудируемое лицо:

Открытое акционерное общество «Центр международной торговли»

ОГРН 1027700072234

Место нахождения: 123610, г.Москва, Краснопресненская наб., д.12

Аудитор:

Закрытое акционерное общество «МЦФЭР – консалтинг»

ОГРН 1027700353670

Место нахождения: 129164, Москва, ул. Ярославская, д. 8, корп. 4

Является членом саморегулируемой организации аудиторов некоммерческого партнерства «Московская Аудиторская Палата», номер в реестре аудиторских организаций ОРНЗ 10203002414.

Мы провели аудит прилагаемой бухгалтерской (финансовой) отчетности Открытого акционерного общества «Центр международной торговли», состоящей из бухгалтерского баланса по состоянию на 31 декабря 2014 года, отчета о финансовых результатах, отчета об изменениях капитала и отчета о движении денежных средств за 2014 год, других приложений к бухгалтерскому балансу и отчету о финансовых результатах.

Ответственность Аудируемого лица за бухгалтерскую (финансовую) отчетность

Руководство Аудируемого лица несет ответственность за составление и достоверность указанной бухгалтерской (финансовой) отчетности в соответствии с российскими правилами составления бухгалтерской (финансовой) отчетности и за систему внутреннего контроля, необходимую для составления бухгалтерской (финансовой) отчетности, не содержащей существенных искажений вследствие недобросовестных действий или ошибок.

Ответственность Аудитора

Наша ответственность заключается в выражении мнения о достоверности бухгалтерской (финансовой) отчетности на основе проведенного нами аудита. Мы проводили аудит в соответствии с федеральными стандартами аудиторской деятельности в Российской Федерации. Данные стандарты требуют соблюдения применимых этических норм, а также планирования и проведения аудита таким образом, чтобы получить достаточную уверенность в том, что бухгалтерская (финансовая) отчетность не содержит существенных искажений.

Аудит включал проведение аудиторских процедур, направленных на получение аудиторских доказательств, подтверждающих числовые показатели в бухгалтерской (финансовой) отчетности и раскрытие в ней информации. Выбор аудиторских процедур является предметом нашего суждения, которое основывается на оценке риска существенных искажений, допущенных вследствие недобросовестных действий или ошибок. В процессе оценки данного риска нами рассмотрена система внутреннего контроля, обеспечивающая составление и достоверность бухгалтерской (финансовой) отчетности, с целью выбора соответствующих аудиторских процедур, но не с целью выражения мнения об эффективности системы внутреннего контроля.

Аудит также включал оценку надлежащего характера применяемой учетной политики и обоснованности оценочных показателей, полученных руководством Аудируемого лица, а также оценку представления бухгалтерской (финансовой) отчетности в целом.

Мы полагаем, что полученные в ходе аудита аудиторские доказательства дают достаточные основания для выражения мнения о достоверности бухгалтерской (финансовой) отчетности.

Мнение

По нашему мнению, бухгалтерская (финансовая) отчетность отражает достоверно во всех существенных отношениях финансовое положение Открытого акционерного общества «Центр международной торговли» по состоянию на 31 декабря 2014 года, результаты его финансово-хозяйственной деятельности и движение денежных средств за 2014 год в соответствии с российскими правилами составления бухгалтерской (финансовой) отчетности.

Уполномоченный представитель ЗАО «МЦФЭР-консалтинг» по доверенности № 5 от 30 сентября 2014 года

Начальник отдела МЦФЭР
ЗАО «МЦФЭР-консалтинг»
квалификационный аттестат аудитора № 03-000647 срок действия с 30.10.2013г. на неограниченный срок

Абилов В.У.

«25» февраля 2015 года